ABARUS
MARKET RESEARCH

АНАЛИТИЧЕСКИЙ ОТЧЕТ

Рынок винилового, металлического и фиброцементного сайдинга в 2025 году: изменение ценовой политики

ДЕМО-ВЕРСИЯ



Сентябрь 2025 г.

Москва

Отчет подготовлен агентством **ABARUS Market Research**
(495) 920-00-74 www.abarus.ru, info@abarus.ru

Справка об агентстве **ABARUS Market Research**

Агентство **ABARUS Market Research** проводит маркетинговые исследования полного цикла на территории России, а также выполняет отдельные виды работ на разных этапах реализации исследовательского проекта.

В своей деятельности агентство **ABARUS MR** использует различные исследовательские техники – личные и телефонные опросы, глубинные интервью, экспертные оценки, аудит розничной торговли, фокус-группы, холл-тесты и др.

Основной костяк команды ABARUS Market Research составляют выпускники МГУ имени М.В. Ломоносова и Российской Экономической Академии им. Г.В. Плеханова – экономисты, математики, переводчики, социологи, психологи. Ведущие аналитики агентства работают в области маркетинга и маркетинговых исследований более 7 лет. 5 сотрудников фирмы имеют ученую степень кандидата наук. Наши специалисты являются экспертами и авторами известных деловых и профессиональных изданий: Harvard Business Review, «Ведомости», «Бизнес», Smart Money, «Коммерсантъ Деньги», «Бизнес-журнал», «Генеральный директор», «Компания», «Маркетинг Менеджмент», «Эксперт», Sales business/Продажи, «Свой бизнес», «Секрет фирмы», Flooring Professional Magazine, «СтройПрофиль», Build Report, «Новые известия» и др.

Агентство ABARUS MR специализируется на исследованиях в следующих областях: стройиндустрия (строительство, рынок недвижимости, рынок строительных материалов) и автомобили (автомобилестроение, включая спецтранспорт и спецтехнику, товары для автомобильной промышленности и автомобильного рынка, а также сопутствующие услуги).

Коллектив агентства ABARUS MR гордится своими клиентами, среди которых: Alcoa, ALD Automotive, BASF, Boston Consulting Group, Gefco, Henkel, Home Credit, Knauf, LG International Corp., Nokian Tyres, PERGO, Pirelli, Raiffeisenbank, Samsung, Saint-Gobain, Societe Generale, Tarkett, URSA, VELUX, Абсолют-банк, Альфа-Банк, Атон, Газпромбанк, Ингосстрах, Интеко, КАМАЗ, КАТЕ, КИТФинанс Инвестиционный банк, Королевское посольство Дании, ИФК Метрополь, Михайлов и партнеры, Михайловский ГОК, Объединение 45, Ондулин, Посольство Швейцарии, РОСНО, Росгосстрах, Свеза-лес, Северсталь, Сибур-Русские шины, Уралсиб, Чешская страховая компания.

Агентство ABARUS MR является членом Российской ассоциации рыночных исследований (РАРИ), партнером РИА «РосБизнесКонсалтинг» (РБК), Российской ассоциации маркетинга (РАМ) и Союза производителей сухих строительных смесей (СП ССС).

МЕТОДИКА ИССЛЕДОВАНИЯ

Цель исследования

Описание российского рынка сайдинга всех ключевых видов по состоянию на середину 2025 года:

- Сайдинг ПВХ (виниловый, акриловый, вспененный);
- Металлический с полимерным покрытием и без;
- Фиброцементный и хризотилцементный.

Основные задачи исследования

1. Оценить состояние российского рынка сайдинга по следующим параметрам:
   - объем производства;
   - импорт-экспорт;
   - объем рынка;
   - темпы прироста рынка;
   - розничные цены;
   - тенденции и прогноз развития рынка;
2. Выявить всех отечественных игроков и описать их основные рыночные характеристики;
3. Отметить ведущие иностранные торговые марки сайдинга, поступавшие на российский рынок в 2014-2024 гг.;
4. Охарактеризовать структуру потребления разных видов сайдинга в 2010-2024 гг. и краткосрочный прогноз на 2025 г.;
5. Описать тенденции и перспективы развития российского рынка сайдинга до 2030 года.

Методы сбора данных

Мониторинг документальных источников.

Методы анализа данных

Контент-анализ документов, экстраполятивный анализ.

Информационная база исследования

1. Базы публикаций в СМИ
2. Ресурсы сети Internet
3. Данные государственных ведомств (ФТС РФ, ФСГС РФ (Росстат), МЭРТ РФ, Минпромэнерго РФ)
4. Результаты готовых исследований
5. Материалы отраслевых учреждений
6. Материалы участников рынка
7. Базы данных ABARUS MR.

СОДЕРЖАНИЕ:

РЕЗЮМЕ 11

ГЛАВА I. СОСТОЯНИЕ ЭКОНОМИКИ РФ В НАЧАЛЕ 2025 ГОДА 12
§ 1.1. Экономическая ситуация 12
Рынок труда и нехватка рабочей силы 12
Дефицит бюджета и повышение налогов 14
Банковский сектор 15
Рост инфляции 16
Цены на нефть 18
Валютные курсы 20
§ 1.2. Строительство 22
Методология анализа строительства 22
Строительство жилья 23
Индивидуальное домостроение 25
Строительство коммерческих и промышленных объектов 27
Производство строительных материалов 28
Перспективы строительной отрасли 30
§ 1.3. Среднесрочный экономический прогноз 31
Динамика ВВП 31
Влияние общеэкономических факторов 33
Влияние СВО и милитаризация экономики 35

ГЛАВА II. РЫНОК ВИНИЛОВОГО САЙДИНГА 38
§ 2.1. Производство 38
Перечень производителей винилового сайдинга, их объемы выпуска 38
Разновидности пластикового сайдинга 40
Игроки, покинувшие рынок 41
Информация о новых и строящихся заводах 42
Динамика производства 42
Структура производства по брендам 43
Прогноз производства 50
§ 2.2. Импорт 51
Импорт по брендам 51
Динамика импорта 53
§ 2.3. Экспорт 55
Экспорт по брендам 55
Экспорт по странам 57
§ 2.4. Рынок винилового сайдинга 60
Количественная динамика рынка 60
Роль импортного сайдинга на рынке 62
§ 2.5. Анализ ассортимента и цен 65
Розничные цены по брендам 65
Анализ розничных цен 71
§ 2.6. Тенденции и перспективы рынка 74
ГЛАВА III. РЫНОК МЕТАЛЛИЧЕСКОГО САЙДИНГА 77

§ 3.1. Производство 77
Перечень производителей металлического сайдинга 77
Выпуск ведущих производителей и динамика производства 84
Игроки, покинувшие рынок 85
§ 3.2. Импорт и экспорт 86
Импорт 86
Экспорт 86
§ 3.3. Рынок металлического сайдинга 86
Объем рынка 86
Конкурентный анализ 87
Розничные цены 88
§ 3.4. Тенденции и прогнозы 90

ГЛАВА IV. РЫНОК ФИБРОЦЕМЕНТНОГО САЙДИНГА 92
§ 4.1. Производство фиброцементного сайдинга 92
Перечень производителей фиброцементного сайдинга 92
Перечень производителей хризотилцементного сайдинга 93
Характеристики производимого фибро- и хризотилцементного сайдинга 96
Игроки, покинувшие рынок 98
Информация о новых и строящихся заводах 98
Объемы выпуска действующих производителей 99
Динамика производства фибро- и хризотилцементного сайдинга 99
§ 4.2. Импорт и экспорт фиброцементного сайдинга 100
Импорт 100
Экспорт 105
§ 4.3. Рынок фиброцементного сайдинга 106
§ 4.4. Конкурентный анализ 108
Концентрация рынка 108
Розничные цены 111
§ 4.5. Тенденции и прогнозы 116

ГЛАВА V. ОБЩАЯ ХАРАКТЕРИСТИКА РОССИЙСКОГО РЫНКА САЙДИНГА 118
§ 5.1. Общее состояние рынка 118
Количественная динамика рынка сайдинга 118
Структура рынка по продуктовым сегментам 119
§ 5.2. Ассортиментный и ценовой анализ всех видов сайдинга 122
Стандартные размеры 122
Сравнительная картина цен 123
§ 5.3. Сбытовая политика 125
§ 5.4. Описание потребителя: потребительские предпочтения, факторы, влияющие на принятие решения о покупке 126
§ 5.5. Оценка перспектив выхода на рынок нового игрока 128
§ 5.6. Тенденции и прогнозы для рынка сайдинга, давление санкций 129

ГЛАВА VI. ПРОФИЛИ ВЕДУЩИХ ИГРОКОВ 132
§ 6.1. «ГРАНД-ЛАЙН» GRANDLINE (металл, винил) 132

Сведения о компании / Общая характеристика 132
Оборот / Финансовые показатели 132
Положение на рынке / Основные конкуренты 133
§ 6.2. «ДЁКЕ» DOCKE (винил) 134
Сведения о компании / Общая характеристика 134
Оборот / Финансовые показатели 134
Положение на рынке / Основные конкуренты 135
§ 6.3. «АЛЬТА-ПРОФИЛЬ» (винил) 137
Сведения о компании / Общая характеристика 137
Оборот / Финансовые показатели 137
Положение на рынке / Основные конкуренты 139
§ 6.4. «ТехноНИКОЛЬ» и «Профили Вокс» 140
Сведения о компании / Общая характеристика 140
Оборот / Финансовые показатели 141
Положение на рынке / Основные конкуренты 141
§ 6.5. «Ю-Пласт Бел» 142
Сведения о компании / Общая характеристика 142
Оборот / Финансовые показатели 142
Положение на рынке / Основные конкуренты 142
§ 6.6. «Пластресурс» FINEBER (винил, бывшее «Терна-Полимер») 143
Сведения о компании / Общая характеристика 143
Оборот / Финансовые показатели 143
Положение на рынке / Основные конкуренты 144
§ 6.7. «МЕТАЛЛ ПРОФИЛЬ» (металл) 145
Сведения о компании / Общая характеристика 145
Оборот / Финансовые показатели 146
Положение на рынке / Основные конкуренты 146
§ 6.8. «ТЕКОС» (винил) 147
Сведения о компании / Общая характеристика 147
Оборот / Финансовые показатели 147
Положение на рынке / Основные конкуренты 148
§ 6.9. «ЛАТОНИТ» (фиброцемент) 149
Сведения о компании / Общая характеристика 149
Оборот / Финансовые показатели 149
Положение на рынке / Основные конкуренты 150
§ 6.10. КОМБИНАТ «ВОЛНА» (хризотилцемент) 151
Сведения о компании / Общая характеристика 151
Оборот / Финансовые показатели 151
Положение на рынке / Основные конкуренты 152
§ 6.11. «ФИБРАТЕК» (хризотилцемент) 153
Сведения о компании / Общая характеристика 153
Оборот / Финансовые показатели 153
Положение на рынке / Основные конкуренты 154

ПЕРЕЧЕНЬ ТАБЛИЦ И РИСУНКОВ

Таблицы

Таблица 1. Статистика ввода нового жилья в России (с учетом более поздних коррекций) в 2012-2024 гг., млн м2.
Таблица 2. Доля индивидуального домостроения в России в 2012-2024 гг., млн м2 и % от общего объема построенного жилья.
Таблица 3. Ввод в действие зданий жилого и нежилого назначения в РФ в 2014-2024 гг., в разных единицах измерения.
Таблица 4. Производство основных строительных материалов в 2019-2024 гг.
Таблица 5. Относительные темпы прироста ВВП в Китае, Казахстане, России, Беларуси и Украине в 2012-2024 гг., %.
Таблица 6. SWOT-анализ для российской экономики на 2024 год.
Таблица 7. Перечень российских производителей винилового сайдинга (действующие и ушедшие с рынка), общие сведения.
Таблица 8. Виды винилового сайдинга, выпускаемого российскими производителями, а также импортируемые (по состоянию на сентябрь 2025 г.).
Таблица 9. Объемы выпуска винилового сайдинга всеми российскими производителями, 2012-2024 гг. и прогноз на 2025 г., млн м2.
Таблица 10. Объемы импорта винилового сайдинга на российский рынок в 2012-2024 гг. по брендам и странам происхождения, млн м2.
Таблица 11. Импортеры ведущих зарубежных марок винилового сайдинга.
Таблица 12. Объемы экспорта винилового сайдинга российскими заводами в 2016-2024 гг., тыс. м2.
Таблица 13. Экспортные направления российских производителей винилового сайдинга (число дилеров в странах-получателях).
Таблица 14. Экспорт винилового сайдинга по странам-получателям в 2017-2024 гг., тонн.
Таблица 15. Направления экспорта винилового сайдинга по крупнейшим российским заводам-экспортерам в 2022-2024 гг., тыс. м2.
Таблица 16. Количественные параметры рынка винилового сайдинга в 2014-2024 гг. и прогноз на 2025 г., млн м2 и млн руб.
Таблица 17. Размерный ряд и цены на виниловый сайдинг Docke в 2022-2025 гг., руб./м2.
Таблица 18. Размерный ряд и цены на виниловый и акриловый сайдинг Grand Line в 2022-2025 гг., руб./м2.
Таблица 19. Размерный ряд и цены на виниловый, акриловый и вспененный сайдинг «Альта-Профиль» в 2022-2025 гг., руб./м2.
Таблица 20. Размерный ряд и цены на виниловый сайдинг «ТехноНИКОЛЬ» в 2022-2025 гг., руб./м2.
Таблица 21. Размерный ряд и цены на виниловый и акриловый сайдинг Fineber в 2022-2025 гг., руб./м2.
Таблица 22. Размерный ряд и цены на виниловый сайдинг Tecos в 2022-2025 гг., руб./м2.
Таблица 23. Размерный ряд и цены на виниловый сайдинг «Ю-Пласт» в 2022-2025 гг., руб./м2.
Таблица 24. Размерный ряд и цены на виниловый сайдинг VOX в 2022-2025 гг., руб./м2.
Таблица 25. Размерный ряд и цены на виниловый сайдинг Starke в 2022-2025 гг., руб./м2.
Таблица 26. Размерный ряд и цены на виниловый сайдинг Nordside в 2022-2025 гг., руб./м2.
Таблица 27. Размерный ряд и цены на виниловый сайдинг «Доломит» в 2022-2025 гг., руб./м2.
Таблица 28. Размерный ряд и цены на виниловый сайдинг Artens в 2024-2025 гг., руб./м2.
Таблица 29. Размерный ряд и цены на виниловый сайдинг ArtFacade в 2024-2025 гг., руб./м2.

Таблица 30. Розничные цены на виниловый сайдинг (по брендам) в 2017-2025 гг., в сравнении, руб./м2.
Таблица 31. Розничные цены на акриловый сайдинг (по брендам) в 2017-2025 гг., в сравнении, руб./м2.
Таблица 32. Розничные цены на вспененный сайдинг (по брендам) в 2017-2025 гг., в сравнении, руб./м2.
Таблица 33. Прогнозы количественных параметров рынка винилового сайдинга до 2030 гг., млн м2.
Таблица 34. Перечень крупнейших российских производителей металлического сайдинга и их ассортиментный ряд.
Таблица 35. Объемы выпуска металлического сайдинга крупнейшими российскими производителями в 2012-2024 гг. и прогноз на 2025 г., млн м2.
Таблица 36. Количественные параметры рынка металлического сайдинга в 2014-2024 гг. и прогноз на 2025 г., млн м2.
Таблица 37. Средние цены на различные профили металлического сайдинга в 2017-2025 гг., руб./м2 (Московский регион).
Таблица 38. Прогнозы количественных параметров рынка металлического сайдинга до 2030 гг., млн м2.
Таблица 39. Общая характеристика российских производителей фиброцементного и хризотилцементного сайдинга.
Таблица 40. Ключевые различия продукции из фиброцемента и хризотилцемента.
Таблица 41. Размерный ряд и декоративные характеристики фиброцементного и хризотилцементного сайдинга, выпускаемого российскими и зарубежными компаниями.
Таблица 42. Объемы выпуска производителей фиброцементного сайдинга, тыс. м2.
Таблица 43. Импорт фиброцементного сайдинга в Россию в 2014-2024 гг., тыс. м2.
Таблица 44. Экспорт фиброцементного сайдинга из РФ в 2023-2024 гг. и прогноз на 2025 г., тонны и тыс. м2.
Таблица 45. Количественные параметры рынка фиброцементного сайдинга в 2014-2024 гг. и прогноз на 2025 г., млн м2.
Таблица 46. Положение игроков на рынке фиброцементного и хризотилцементного сайдинга в 2014-2024 гг. и прогноз на 2025 г., расчет количественный (млн м2).
Таблица 47. Размерный ряд и цены на фиброцементный сайдинг Cedral в 2022-2025 гг., руб./м2.
Таблица 48. Размерный ряд и цены на фиброцементный сайдинг «Фибратек» в 2022-2025 гг., руб./м2.
Таблица 49. Размерный ряд и цены на фиброцементный сайдинг Bergen и Decover в 2022-2025 г., руб./м2.
Таблица 50. Размерный ряд и цены на фиброцементный сайдинг Latonit в 2022-2025 гг., руб./м2.
Таблица 51. Размерный ряд и цены на фиброцементный сайдинг «Бетэко» в 2022-2025 г., руб./м2.
Таблица 52. Размерный ряд и цены на фиброцементный сайдинг Sidwood в 2022-2025 г., руб./м2.
Таблица 53. Размерный ряд и цены на фиброцементный сайдинг FCS Group в 2022-2025 г., руб./м2.
Таблица 54. Размерный ряд и цены на фиброцементный сайдинг Fibrostar в 2022-2025 г., руб./м2.
Таблица 55. Размерный ряд и цены на фиброцементный сайдинг Claddit в 2025 г., руб./м2.
Таблица 56. Цены на разные марки фиброцементного сайдинга в 2017-2025 гг., руб./м2.
Таблица 57. Прогнозы количественных параметров рынка фиброцементного сайдинга до 2030 гг., млн м2.

Таблица 58. Место каждого вида сайдинга в общем объеме рынка в 2014-2024 гг. и прогноз на 2025 г., млн м2.
Таблица 59. Сравнение габаритных характеристик различных видов сайдинга.
Таблица 60. Сравнение стоимостных характеристик различных видов сайдинга
Таблица 61. Оценка всех рыночных сегментов сайдинга в денежном выражении, млн руб.
Таблица 62. Данные компании, выпускающей сайдинг под маркой GrandLine.
Таблица 63. Финансовые показатели ООО «Грандлайн-Центр» в 2016-2024 гг., тыс. руб.
Таблица 64. Финансовые показатели ООО «ПО Металлист» в 2016-2024 гг., тыс. руб.
Таблица 65. Данные компании, выпускающей сайдинг под маркой Docke.
Таблица 66. Финансовые показатели ООО «Дёке Экстружн» в 2016-2024 гг., тыс. руб.
Таблица 67. Финансовые показатели ООО «Дёке Хоум Системс» в 2016-2024 гг., тыс. руб.
Таблица 68. Данные компании, выпускающей сайдинг под маркой «Альта-Профиль».
Таблица 69. Финансовые показатели ООО «Арада» в 2016-2024 гг., тыс. руб.
Таблица 70. Финансовые показатели ООО «Альта-Панель» в 2016-2024 гг., тыс. руб.
Таблица 71. Финансовые показатели ООО «ПФ Русдекор» в 2016-2024 гг., тыс. руб.
Таблица 72. Финансовые показатели ООО «ПФ Альта Профиль» в 2016-2024 гг., тыс. руб.
Таблица 73. Данные компании, выпускающей сайдинг под маркой «ТехноНИКОЛЬ»
Таблица 74. Данные компании, выпускающей сайдинг под маркой VOX.
Таблица 75. Финансовые показатели ООО «ТН-Пластики» в 2016-2024 гг., тыс. руб.
Таблица 76. Финансовые показатели ООО «Профиль Вокс» в 2016-2024 гг., тыс. руб.
Таблица 77. Данные компании, выпускающей сайдинг под маркой U-Plast.
Таблица 78. Финансовые показатели ООО «ТД Ю-Пласт» в 2015-2023 гг., тыс. руб.
Таблица 79. Данные компании, выпускающей сайдинг под маркой Fineber.
Таблица 80. Финансовые показатели ООО «ПластРесурс» в 2016-2024 гг., тыс. руб.
Таблица 81. Финансовые показатели ООО «Полимер» в 2016-2024 гг., тыс. руб.
Таблица 82. Данные компании, выпускающей сайдинг под маркой «Металл Профиль».
Таблица 83. Финансовые показатели ООО «Компания Металл Профиль» в 2016-2024 гг., тыс. руб.
Таблица 84. Данные компании, выпускающей сайдинг под маркой Tecos.
Таблица 85. Финансовые показатели ООО «ТН-Пластики Тверь» (ООО «Текос») в 2016-2024 гг., тыс. руб.
Таблица 86. Данные компании, выпускающей сайдинг под маркой Latonit.
Таблица 87. Финансовые показатели АО «Лато» в 2016-2024 гг., тыс. руб.
Таблица 88. Данные компании, выпускающей сайдинг под маркой «Берген».
Таблица 89. Финансовые показатели ООО «Комбинат Волна» в 2016-2024 гг., тыс. руб.
Таблица 90. Данные компании, выпускающей сайдинг под маркой «Фибратек».
Таблица 91. Финансовые показатели ООО «Фибратек» в 2016-2024 гг., тыс. руб.

Рисунки

Рисунок 1. Уровень безработицы в России в 2020-2025 гг. по месяцам, %.
Рисунок 2. Ежегодный прирост инфляции в России в 2009-2024 гг. и прогноз на 2025 г., %.
Рисунок 3. Динамика среднегодовых цен на нефть марки Urals в период 2009-2024 гг. и прогноз на 2025 г., долл. США за баррель.
Рисунок 4. Сравнительная динамика курсов доллара США и евро в 2009-2024 гг. и прогноз на 2025 г., руб. за единицу валюты (среднегодовой показатель).
Рисунок 5. Динамика ввода жилья в РФ по месяцам в 2021-2025 гг., тыс. кв. м.
Рисунок 6. Динамика ввода жилья в РФ в 2015-2025 гг. по кварталам, млн кв. м.
Рисунок 7. Динамика ввода жилья в РФ в 2010-2024 гг. и прогноз на 2025 г., млн кв. м и ежегодные приросты, %.

Рисунок 8. Сравнительная динамика темпов прироста ВВП в Китае, Казахстане, России, Беларуси и Украине в 2012-2024 гг., %.
Рисунок 9. Формирование номинального ВВП РФ по годам в 2012-2024 гг. в текущих ценах, трлн. руб., и приросты ВВП, %.
Рисунок 10. Прогноз темпов роста ВВП в России на краткосрочный период, %.
Рисунок 11. Динамика производства винилового сайдинга в России, в 2010-2024 гг. и прогноз на 2025 г., млн м2.
Рисунок 12. Динамика производства винилового сайдинга в России ведущими предприятиями, в 2010-2024 гг., млн м2.
Рисунок 13. Доли компаний-производителей в общем объеме выпуска винилового сайдинга в России в 2010-2024 гг., %.
Рисунок 14. Доли компаний в общем объеме производства винилового сайдинга в России в 2015 гг., %.
Рисунок 15. Доли компаний в общем объеме производства винилового сайдинга в России в 2017 гг., %.
Рисунок 16. Доли компаний в общем объеме производства винилового сайдинга в России в 2021 гг., %.
Рисунок 17. Доли компаний в общем объеме производства винилового сайдинга в России в 2023 гг., %.
Рисунок 18. Доли компаний в общем объеме производства винилового сайдинга в России в 2024 гг., %.
Рисунок 19. Прогноз динамики российского производства винилового сайдинга до 2030 г., млн м2.
Рисунок 20. Динамика импорта винилового сайдинга в Россию, в 2010-2024 гг. и прогноз на 2025 г., млн м2.
Рисунок 21. Картина импорта винилового сайдинга в Россию (соотношение белорусских и европейских марок), в 2010-2024 гг. и прогноз на 2025 г., млн м2.
Рисунок 22. Динамика экспорта сайдинга ПВХ из РФ, в 2010-2024 гг. и прогноз на 2025 г., млн м2.
Рисунок 23. Доли заводов, экспортирующих виниловый сайдинг за рубеж в 2024 г., %.
Рисунок 24. Доли заводов, экспортирующих виниловый сайдинг за рубеж в 2016-2024 гг., %.
Рисунок 25. Доли стран, экспортирующих ПВХ-сайдинг из России в 2017-2024 гг., %.
Рисунок 26. Динамика рынка винилового сайдинга в России, в 2010-2024 гг. и прогноз на 2025 гг., млн м2.
Рисунок 27. Изменение доли импортной продукции на российском рынке винилового сайдинга, в 2010-2024 гг. и прогноз на 2025 г., %.
Рисунок 28. Доли отечественных и импортных брендов на российском рынке винилового сайдинга в 2024 г., %.
Рисунок 29. Рост продукции, идущей на экспорт, 2010-2024 гг. и прогноз на 2025 г., %.
Рисунок 30. Сравнительная картина розничных цен на виниловый сайдинг в 2021-2025 гг., руб./м2.
Рисунок 31. Сравнительная картина розничных цен на акриловый сайдинг в 2021-2025 гг., руб./м2.
Рисунок 32. Прогноз развития российского рынка винилового сайдинга до 2030 г., млн м2.
Рисунок 33. Динамика производства металлического сайдинга в России, в 2010-2024 гг. и прогноз на 2025 г., млн м2.
Рисунок 34. Динамика рынка металлического сайдинга в России в 2010-2024 гг. и прогноз на 2025 г., млн кв. м и приросты, %.
Рисунок 35. Позиции конкурирующих брендов на рынке металлического сайдинга в 2010-2024 гг. и прогноз на 2025 год, млн м2.

Рисунок 36. Прогнозы рынка металлического сайдинга в России до 2030 г., млн кв. м и приросты, %.
Рисунок 37. Динамика производства фиброцементного и хризотилцементного сайдинга в 2011-2024 гг. и прогноз на 2025 год, млн м2 и приросты, %.
Рисунок 38. Динамика импорта фиброцементного сайдинга в Россию в 2013-2024 гг. и прогноз на 2025 год, тыс. кв. м и приросты, %.
Рисунок 39. Распределение импорта фиброцементного сайдинга в 2013 г. по ведущим брендам, %.
Рисунок 40. Распределение импорта фиброцементного сайдинга в 2016 г. по ведущим брендам, %.
Рисунок 41. Распределение импорта фиброцементного сайдинга в 2022 г. по ведущим брендам, %.
Рисунок 42. Распределение импорта фиброцементного сайдинга в 2023 г. по ведущим брендам, %.
Рисунок 43. Распределение импорта фиброцементного сайдинга в 2024 г. по ведущим брендам, %.
Рисунок 44. Динамика рынка фиброцементного сайдинга в 2010-2024 гг. и прогноз до 2025 г., млн м2.
Рисунок 45. Изменение доли импортной продукции на российском рынке винилового сайдинга, в 2010-2024 гг. и прогноз на 2025 г., %.
Рисунок 46. Доли конкурирующих брендов на рынке фиброцементного и хризотилцементного сайдинга, 2021 год, %.
Рисунок 47. Доли конкурирующих брендов на рынке фиброцементного и хризотилцементного сайдинга, 2023 год, %.
Рисунок 48. Доли конкурирующих брендов на рынке фиброцементного и хризотилцементного сайдинга, 2024 год, %.
Рисунок 49. Динамика рыночных долей конкурирующих брендов в сегменте фиброцементного и хризотилцементного сайдинга в 2014-2024 гг. и прогноз на 2025 г., %.
Рисунок 50. Прогноз рынка фиброцементного сайдинга до 2030 г., млн м2.
Рисунок 51. Количественная динамика общего объема рынка сайдинга (винилового, металлического, фиброцементного) в 2010-2024 гг. и прогноз на 2025 г., млн кв. м.
Рисунок 52. Доли трех основных видов сайдинга в общей сумме, 2024 год, %.
Рисунок 53. Динамика изменения сегментов сайдинга из разных материалов, 2010-2024 гг. и прогноз на 2025 г., %.
Рисунок 54. Доли различных видов сайдинга на рынке в целом, 2024 год, %.
Рисунок 55. Динамика цен на различные виды сайдинга 2014-2025 год, руб./м2.
Рисунок 56. Прогноз количественного изменения сегментов сайдинга из разных материалов до 2030 г., млн кв. м.
Рисунок 57. Прогноз количественного изменения сегментов сайдинга из разных материалов до 2030 г., %.

ГЛАВА I. СОСТОЯНИЕ ЭКОНОМИКИ РФ В НАЧАЛЕ 2025 ГОДА

§ 1.1. Экономическая ситуация

Рынок труда и нехватка рабочей силы

В 2024-2025 годах российская экономика работает на пределе занятости. Главная тенденция на рынке труда – нехватка рабочей силы во многих ключевых сегментах, включая строительство. Данные по уровню безработицы в течение всего 2023 года находились на самом низком историческом уровне, но в 2024-2025 гг. рекорды продолжают обновляться. И к маю 2025 г. этот показатель снизился до беспрецедентного уровня – всего 2,2% (см. Рисунок 1). Скрытая безработица, по оценкам экспертов, тоже минимальна. В течение 2020 года, например, безработица резко выросла до 6,4% из-за введения нерабочих дней и временного закрытия многих предприятий. В 2021-м рынок успешно вышел из пандемийного «застоя» и начал уверенное восстановление. Безработица тоже стала сокращаться, но слишком низкие показатели – это негативный фактор, сообщающий о дефиците низкоквалифицированной рабочей силы, особенно в базовых отраслях.

Рисунок 1. Уровень безработицы в России в 2020-2025 гг. по месяцам, %.

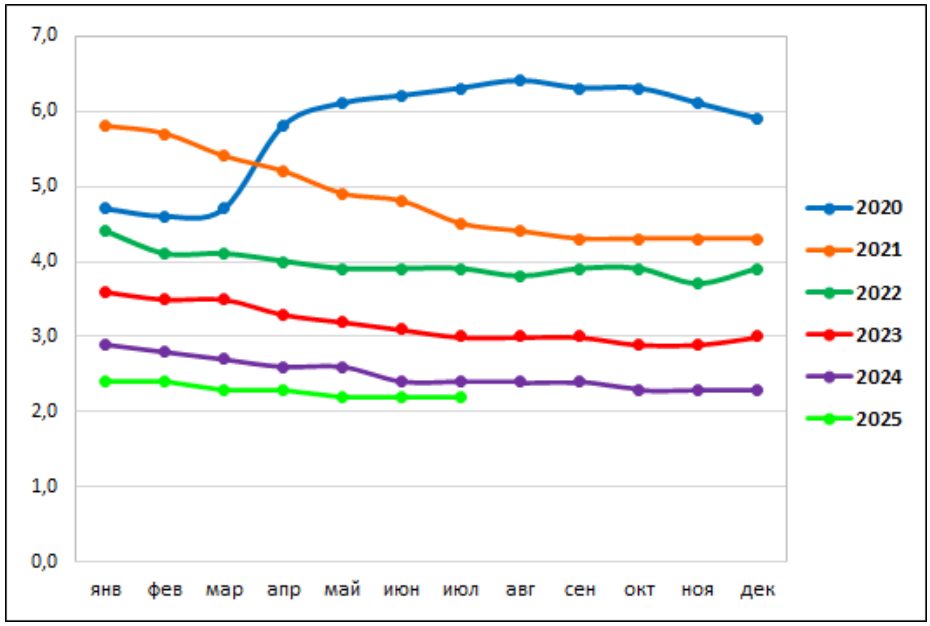

Источник: ABARUS Market Research по данным Росстат РФ.

…

…

…

…

…

ГЛАВА II. РЫНОК ВИНИЛОВОГО САЙДИНГА

§ 2.1. Производство

Перечень производителей винилового сайдинга, их объемы выпуска

Впервые виниловый сайдинг появился на российском рынке в 1991 году, и к середине 90-х годов быстро нарастил популярность. В то время в продаже господствовали канадские и американские марки. После резкой девальвации 1998 года американская продукция отошла на третий план, да и канадский сайдинг сильно подорожал, зато на рынке появился немецкий, польский, словацкий, турецкий и китайский. Весь этот импортный сайдинг был рассчитан именно на российского потребителя, а в Европе аналогичной популярности так и не получил.

На рубеже XX и XXI веков начался настоящий бум сайдинга, и в гонку включились российские производители. «Альта-Профиль» отмеряет начало своей деятельности с 1999 года, и более 15 лет это предприятие занимало лидирующие позиции по объемам производства винилового сайдинга на российском рынке. Официальной датой прихода на рынок ЗАО «Терна-Полимер» считается 2001 год, а сайдинг компании «Дёке» появился в 2005 году.

Активно растущий рынок стал привлекать и других игроков. Самым богатым периодом по вводу виниловых мощностей стал отрезок 2005-2007 гг. За это время было открыто шесть производств (не считая мелких полукустарных, работавших на подержанном оборудовании). Один завод расположился в подмосковном Дмитрове – ООО «Дёке Экстружн», целых три открылось в Санкт-Петербурге: ЗАО «Стена» (марка Snow Bird), ООО «Нордсайд» (Nordside) и ООО «Винил-Он» (VINYLON), и еще два – в Тверской области: ООО «Текос» (Tecos) и ООО «Хольцпласт» (Holzplast).

Таким образом, если в середине 2005 года работали всего три российские компании, обеспечивавшие около 30% потребностей российского рынка винилового сайдинга, то непосредственно перед кризисом 2009 года – функционировало восемь, не считая тех, кто попробовал производство сайдинга, но ушел (как, например, нижегородский Explete-Vinyl или самарский «ОРТО», хотя вроде бы везли из Китая), а также многочисленных производителей фасадных панелей. В 2009-2010 гг. к этому списку присоединились еще два названия: «Доломит» и Grand Line, которые благополучно работают до сих пор. В 2021 году со своим продуктом вышел холдинг «ТехНИКОЛЬ», а в апреле 2024 года стало известно о запуске завода «Лидертрейд» (торговая марка ËLLKA).

В Таблице 7 ниже перечислены все российские предприятия, выпускающие виниловый сайдинг, по мере их появления на рынке. Также указан их продуктовый ассортимент и виды (типы) производимого сайдинга. По таблице видно, что практически все производство ПВХ-сайдинга в России сосредоточено в рамках европейской территории, за Уралом производителей сайдинга на настоящий момент нет.

Таблица 7. Перечень российских производителей винилового сайдинга (действующие и ушедшие с рынка), общие сведения.

Компания, торговая марка	Ассортимент ПВХ и другой полимерной продукции	Профили сайдинга	Регион	Начало выпуска сайдинга
ООО «Альта-Профиль» (ООО «Альта-Панель», ООО «Арада» и другие)	Сайдинг виниловый, акриловый и вспененный «Альфа-Борд», цокольные панели, водостоки, дренаж, панели-ПВХ, комплектующие, виниловый ламинат	Корабельная доска, блок-хаус двойной и одинарный, вертикальный	Москва	1999 г.
ЗАО «Терна Полимер» (FineBer)	Сайдинг виниловый, акриловый, цокольные панели, комплектующие, водостоки, ПВХ-панели, подоконники, трубы, защитные пленки, мембраны, светотехника, хозтовары	Корабельная доска, блок-хаус двойной	Мытищи	2001 г.
ООО «Дёке Экстружн» (Döcke)	Сайдинг виниловый и акриловый (выпускали), цокольные панели, комплектующие, водостоки, мембраны и пленки, хозтовары	Елочка, корабельная доска, блок-хаус двойной, вертикальный	Дмитров	2005 г.
ЗАО «Стена» (Snow Bird)	Сайдинг, ПВХ-панели, цокольные панели, комплектующие	Корабельная доска, елочка, блок-хаус двойной	Санкт-Петербург	2005 г., закрыт
ООО «Нордсайд» (Nordside)	Сайдинг виниловый, цокольные панели, ПВХ-профили, аксессуары	Корабельная доска, блок-хаус двойной	Санкт-Петербург	2006 г.
ООО «Текос» (Tecos) в 2025 г. куплен «ТехноНИКОЛЬ»	Сайдинг виниловый и акриловый, цокольные панели, террасная доска	Корабельная доска, вагонка, двойной и одинарный блок-хаус	Тверская область	2007 г.
ООО «Хольцпласт» (Holzplast)	Сайдинг виниловый, цокольные панели, водостоки, террасная доска, аксессуары, виниловый ламинат	Корабельная доска, блок-хаус двойной и одинарный	Тверская область	2007 г., закрыт
ООО «Винил-Он» (VINYLON)	Виниловый сайдинг, водосточные системы, комплектующие	Корабельная доска, блок-хаус двойной	Санкт-Петербург	2007 г., закрыт
ООО «Доломит» (Доломит)	Фасадные панели, виниловый сайдинг, комплектующие, шифер ПВХ	Корабельная доска, блок-хаус двойной, бамбуковый	Усть-Лабинск	2009 г.
ООО «Гранд Лайн Центр» (Grand Line)	Виниловый и акриловый сайдинг, фасадные панели, водостоки, комплектующие	Корабельная доска, блок-хаус двойной, вертикальный	Обнинск	2010 г.
Холдинг «ТехноНИКОЛЬ»	Виниловый сайдинг, водосточные системы, фасадная плитка Hauberk (битумно-полимерная)	Корабельная доска, брус, блок-хаус двойной	Рязань, Хабаровск, Брест (РБ)	2021 г.
ООО «Лидер-трейд» (ЁLLKA)	Виниловый сайдинг и комплектующие	Корабельная доска, блок-хаус	Сергиев Посад	2024 г.

Источник: Данные на основе открытых источников, информация компаний.

Разновидности пластикового сайдинга

ПВХ-сайдинг и фасадные панели ПВХ часто отождествляют, что не совсем верно. В рамках данного отчета рассматривается именно сайдинг – узкие длинные элементы в виде

сдвоенной или одинарной «доски» с крепежной системой. Главным отличием фасадных панелей от сайдинга является не большая ширина и меньшая длина, а технология монтажа. Панели набираются на обрешетку без применения соединительной планки, при монтаже сайдинга на стенах большой протяженности без нее не обойтись. Виниловый сайдинг выпускают длиной от трех до шести метров – чем короче планки, тем больше стыков будет на фасаде. Все разнообразие сайдинга ПВХ можно условно разделить на три группы, которые отличаются внешним видом, потребительскими свойствами и, как следствие, конечной стоимостью:

- Виниловый сайдинг
- Акриловый сайдинг
- Вспененный сайдинг

Так называемый «акриловый сайдинг» обладает теми же достоинствами, что и виниловый, поскольку также изготовлен из ПВХ, но благодаря верхнему слою из ASA (Acrylnitril-Styrol-Acrylester), лучше противостоит ультрафиолету и не теряет цвет. Акрил используют только как внешний слой для защиты сайдинга от выгорания. Поэтому акриловая облицовка позволяет создавать темные и насыщенные оттенки под древесину или другие нетривиальные варианты.

Таблица 8. Виды винилового сайдинга, выпускаемого российскими производителями, а также импортируемые (по состоянию на сентябрь 2025 г.).

	Страна выпуска	Виниловый	Виниловый с акриловым покрытием	Вспененный
Дёке (Docke)	Россия	Есть	Был	-
Альта-Профиль	Россия	Есть	Есть	Есть
Терна (Fineber)	Россия	Есть	Есть	-
Текос (ТН)	Россия	Есть	Есть	-
GrandLine	Россия	Есть	Есть	-
ArtFasade	Россия	Есть	Есть	
Нордсайд	Россия	Есть	-	-
Доломит	Россия	Есть	-	-
Ю-Пласт (ТН)	Беларусь	Есть	-	-
Mitten	Канада	Есть	-	-
VOX	Польша-Беларусь	Есть	-	Есть
ТехноНИКОЛЬ	Россия	Есть	-	-
ЁLLKA (Лидертрейд)	Россия	Есть	-	-
Винил-Он	Россия	Был	-	-

Источник: Данные на основе открытых источников, информация компаний.

Игроки, покинувшие рынок

…

…

…

Информация о новых и строящихся заводах

…

…

…

Динамика производства

…

…

…

…

Выбраться из затяжной депрессии производству удалось только в 2019 году, но улучшение было коротким. После двух лет вялого роста в 2021 году произошел резкий всплеск (***%), который сменился не менее резким падением в 2022 году – сразу на ***%. В 2023 году, на фоне роста объемов ИЖС, производство снова подскочило – на ***%, в 2024 году прирост был небольшим, всего ***%, но в 2025 году, судя по негативной текущей обстановке, выпуск сайдинга опять ждет сильное падение.

Рисунок 11. Динамика производства винилового сайдинга в России, в 2010-2024 гг. и прогноз на 2025 г., млн м2.

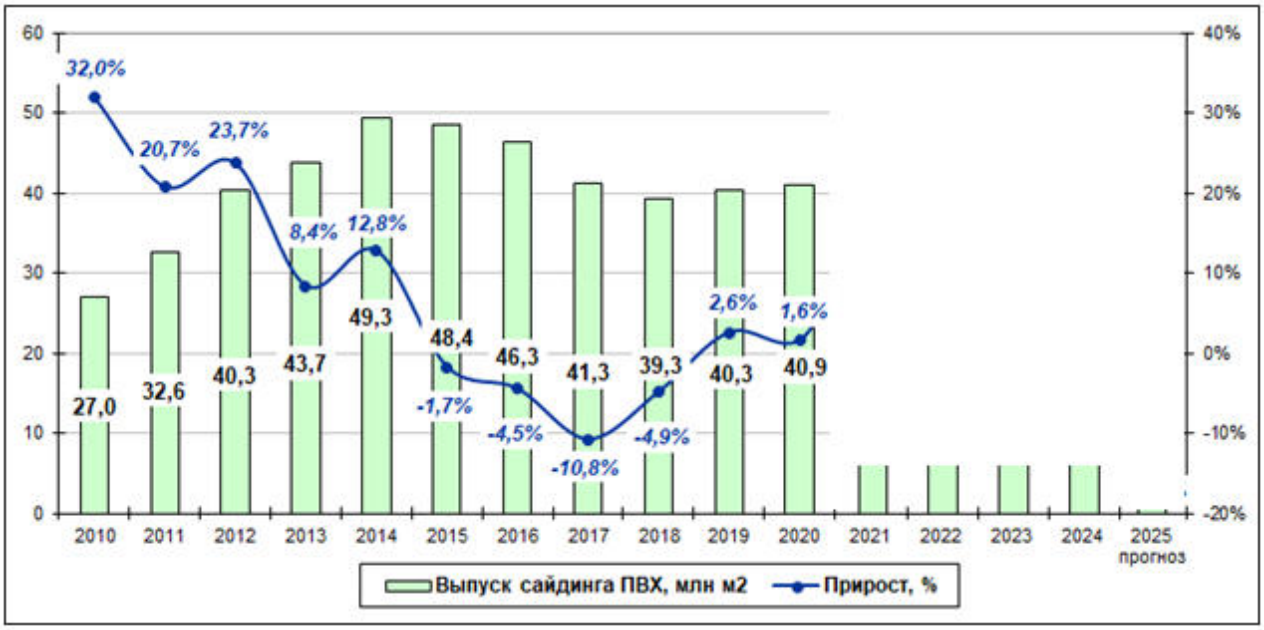

Источник: Данные на основе объемов выпуска, располагаемых мощностей, оборотных активов, а также оценок участников рынка.

Структура производства по брендам

В структуре производства наблюдаются изменения за последние несколько лет.

…

…

…

…

Таблица 9. Объемы выпуска винилового сайдинга всеми российскими производителями, 2012-2024 гг. и прогноз на 2025 г., млн м2.

	2012	2013	2014	2015	2016	2017	2018	2019	2020	2021	2022	2023	2024	2025 прогноз
Docke	7,9	8,5	9,5	9,3	9,0	8,8	9,1	9,2	9,7	***	***	***	***	***
GrandLine	2,4	3,1	4,1	6,4	6,3	6,4	5,8	7,4	8,4	***	***	***	***	***
Альта-Профиль	9,6	10,4	11,2	11,0	10,3	9,9	8,9	9,1	9,5	***	***	***	***	***
Fineber	8,1	9,0	10,7	10,5	9,8	8,3	8,7	8,8	8,2	***	***	***	***	***
ТехноНИКОЛЬ	0	0	0	0	0	0	0	0	0	***	***	***	***	***
Текос (ТН)	2,4	2,2	2,3	2,4	2,5	2,0	1,7	1,3	1,1	***	***	***	***	***
Nordside	3,8	3,5	3,2	2,8	2,7	2,4	2,1	1,9	1,7	***	***	***	***	***
Ёllka (Лидертрейд)	0	0	0	0	0	0	0	0	0	0	0	0	***	***
Доломит	1,5	1,8	1,6	0,9	0,6	0,5	0,4	0,3	0,3	***	***	***	***	***
Винил-Он	1,6	1,9	2,8	2,7	4,0	2,6	2,5	2,3	2,0	***	***	0	0	0
Holzplast	2,6	3,0	3,6	2,3	0,8	0,3	0	0	0	0	0	0	0	0
Snow Bird	0,4	0,4	0,2	0,2	0,2	0,1	0	0	0	0	0	0	0	0
Всего	**40,3**	**43,7**	**49,3**	**48,4**	**46,3**	**41,3**	**39,3**	**40,3**	**40,9**	***	***	***	***	***

Источник: Данные на основе объемов выпуска, располагаемых мощностей, оборотных активов, а также оценок участников рынка.

…

…

…

…

…

Компания Grand Line уже 15 лет работает на рынке, в 2011 году (спустя год после запуска) вышла на пятое место по объемам выпуска, обогнав две тверские компании – «Хольцпласт» и «Текос». В 2014 она уже была на четвертом месте, потеснив санкт-петербургскую компанию «Нордсайд». Путь к третьей позиции получился более долгим, но в 2020 году Grand Line потеснила этого удалось достичь. Прошлый 2024 год для Grand Line стал очень успешным – компания вышла на второе место.

Выигрышные факторы Grand Line: широкий ассортимент, умеренные цены, известность на рынке за счет производства большого количества строительных и отделочных материалов (эффект масштаба), готовая и давно развивающаяся дилерская сеть, а также нацеленность работы именно на сегмент частного домостроения.

В апреле 2021 года заработал завод «ТехноНИКОЛЬ», и, как это обычно бывает, начал быстро развиваться. Сейчас «ТН» входит в пятерку крупнейших производителей по выпуску сайдинга. Холдинг в последнее время активно приобретает проблемные производственные мощности, и судя по всему, находится в процессе оформления прав на бренд Tecos. Группа пока не делала публичных заявлений по этому поводу, но юридическое лицо ООО «ТН-Пластики Тверь» с апреля 2025 года имеет тот же ИНН и находится по тому же адресу, что и ООО «Текос» (пос. Редкино Тверской области). Если это правда, то в настоящее время

у «ТехноНИКОЛЬ» имеется уже несколько производственных площадок по выпуску сайдинга, одна из которых располагается в соседней Беларуси (завод «Профили Вокс»).

…

…

…

…

Рисунок 13. Доли компаний-производителей в общем объеме выпуска винилового сайдинга в России в 2010-2024 гг., %.

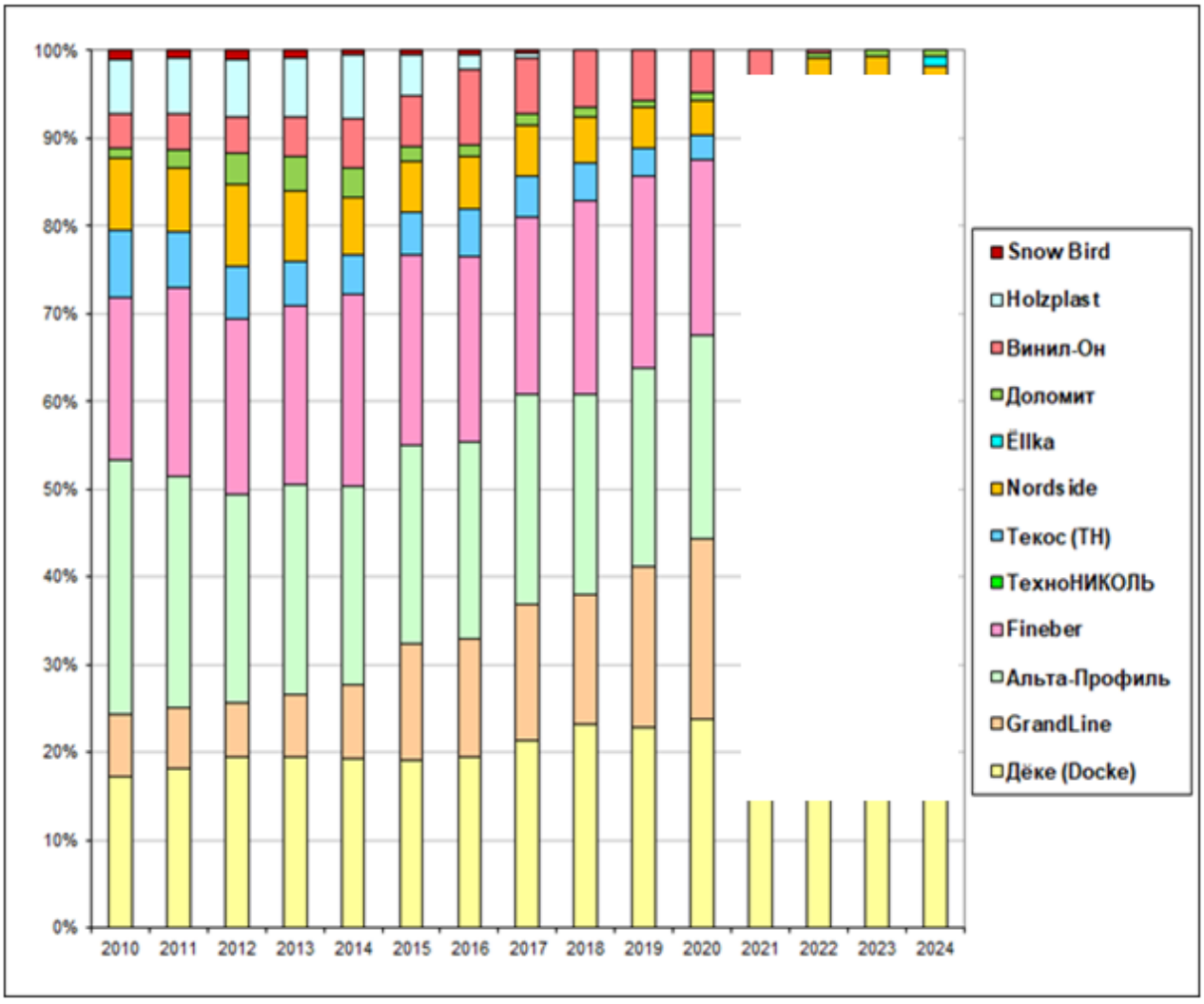

Источник: Расчеты ABARUS Market Research.

§ 2.2. Импорт

Импорт по брендам

…

…

…

…

…

…

…

Таблица 10. Объемы импорта винилового сайдинга на российский рынок в 2012-2024 гг. по брендам и странам происхождения, млн м2.

Марка	Страна	2012	2013	2014	2015	2016	2017	2018	2019	2020	2021	2022	2023	2024
«Ю-Пласт»	Беларусь	0	0,67	0,95	1,38	1,58	1,55	1,53	2,12	2,36	***	***	***	***
«Профили Вокс» (с 2023 года «ТН-Пластики Брест»)	Беларусь	1,03	1,25	1,22	1,49	1,17	1,06	1,04	1,19	1,35	***	***	***	***
Vox, Plastivan, Gamrat, Alsama и др.	Польша	0,28	0,28	0,34	0,21	0,16	0,15	0,05	0,05	0,05	***	***	0	0
Mitten	Канада	1,33	1,04	0,81	0,19	0,12	0,19	0,18	0,11	0,09	***	0	0	0
Китайские марки	Китай	0,14	0,22	0,21	0,12	0,05	0	0	0	0	0	0	0	0
Kaycan	Канада	0,61	0,48	0,38	0,09	0	0	0	0	0	0	0	0	0
Variform	США	0,55	0,41	0,27	0,07	0	0	0	0	0	0	0	0	0
Certainteed	США	0,28	0,20	0,14	0,03	0	0	0	0	0	0	0	0	0
Remico, Gentek, Abtco, Royal House, Vytec и др.	Канада	0,10	0,08	0,06	0,01	0	0	0	0	0	0	0	0	0
Georgia Pacific, Owens Corning, Foundry и другие	США	0,09	0,07	0,05	0,01	0	0	0	0	0	0	0	0	0
Прочие		0,13	0,12	0,08	0,04	0,01	0,06	0,03	0,03	0,03	***	***	***	***
Всего, млн м2		**4,55**	**4,81**	**4,51**	**3,64**	**3,09**	**3,01**	**2,83**	**3,50**	**3,88**	***	***	***	***

Источник: Анализ таможенной статистики.

Динамика импорта

После 2014 года объем импорта сайдинга ПВХ практически все время снижался и в 2018 году находился на уровне около 2,8 млн кв. м. Начиная с 2019 года импорт снова начал расти, в 2020 году завоз поднялся до 3,9 миллионов. Но почти весь этот импорт был белорусским. Санкции 2022 года практически выбили канадцев и поляков с российского рынка.

…

…

…

…

…

Одновременно с уходом американцев и европейцев активизировался импорт из Беларуси. В последние три года поставки держатся на уровне *** млн кв. метров. Наиболее заметная доля импорта теперь приходится на белорусскую марку «Ю-Пласт». Белорусский завод «Вокс» импортирует чуть меньше. Но поскольку это теперь подразделение российской компании и носит название «ТН-Пластики Брест», то правильнее было бы считать эту марку отечественной.

Рисунок 21. Картина импорта винилового сайдинга в Россию (соотношение белорусских и европейских марок), в 2010-2024 гг. и прогноз на 2025 г., млн м2.

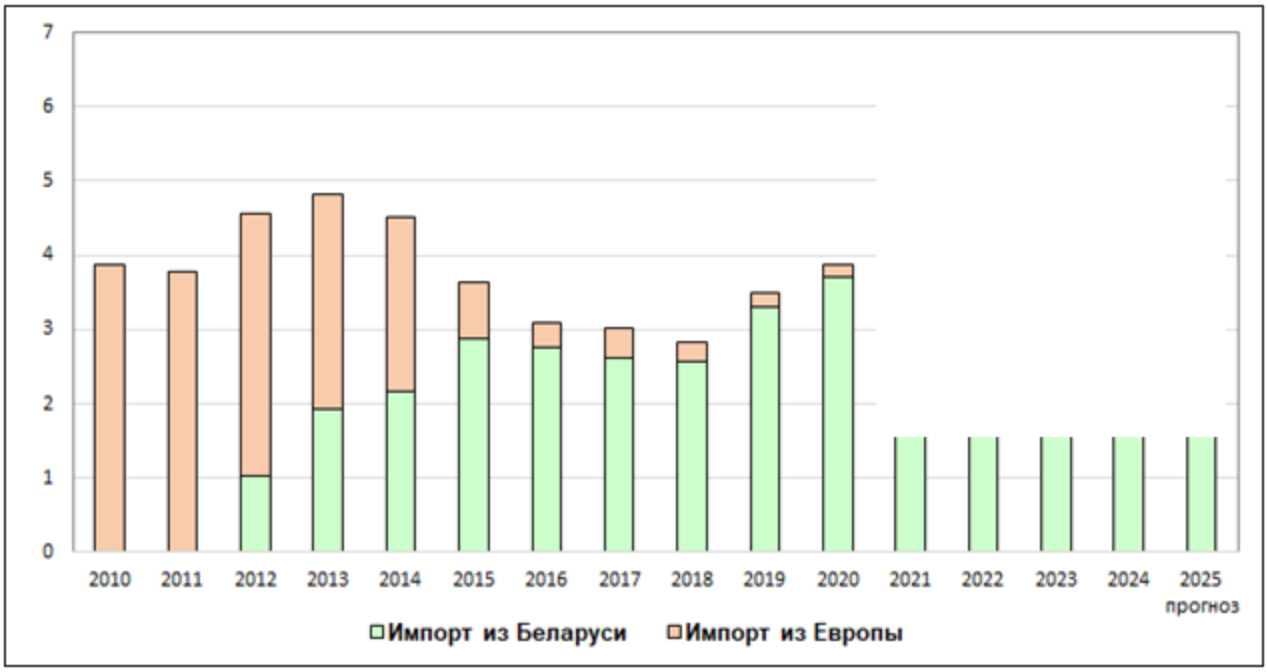

Источник: Анализ таможенной статистики.

…

…

…

…

…

…

…

…

…

…

…

…

…

…

§ 2.3. Экспорт

Экспорт по брендам

Ведущим экспортером винилового сайдинга является компания «Дёке». Второе-третье-четвертое места по активности зарубежных поставок делят марки «Гранд Лайн», «Файнбер» (ранее компания «Терна», теперь «Пластресурс») и «Альта-Профиль» («Гамма Пласт»).

Последний игрок, даже когда был лидером производства, судя по всему, старался сконцентрировать работу на внутреннем рынке, и всегда экспортировал немного. В 2021 году в пятерке крупнейших экспортеров появляется «ТехноНИКОЛЬ - Строительные системы».

Таблица 12. Объемы экспорта винилового сайдинга российскими заводами в 2016-2024 гг., тыс. м2.

Компания-экспортер	2016	2017	2018	2019	2020	2021	2022	2023	2024
Деке Экстружн	544,2	603,3	784,3	994,7	1200,0	***	***	***	***
Гранд Лайн Центр	333,7	281,4	450,9	454,7	464,5	***	***	***	***
Пластресурс (Файнбер)	182,7	357,1	137,7	227,4	271,0	***	***	***	***
ТехноНИКОЛЬ	0	0	0	0	0	***	***	***	***
Гамма-Пласт (Альта-Профиль)	304,5	401,1	497,1	369,5	348,4	***	***	***	***
Завод Балтэкопласт (Нордсайд)	39,3	66,9	85,6	113,7	116,1	***	***	***	***
Текос	209,9	86,2	62,7	56,8	38,7	***	0	0	0
Доломит	0	0	0	0	0	***	0	0	0
Винилон	0	3,6	24,5	22,7	15,5	0	0	0	0
Хольцпласт	94,7	10,9	0,9	0	0	0	0	0	0
Всего, экспорт	**1708,9**	**1810,6**	**2043,8**	**2239,5**	**2454,2**	***	***	***	***

Источник: Анализ таможенной статистики.

…
…
…
…
…
…
…
…
…
…
…
…
…
…
…

Экспорт по странам

До 2013 года включительно внутренний спрос на виниловый сайдинг был так высок, что работать на зарубежные рынки, видимо, было некогда. Зато, начиная с 2014 года, экспорт сайдинга очень резко растет, сразу почти в два раза. Активизировались как крупные, так и небольшие производители. Но уже в 2015-2016 гг. экспорт снижается, в 2016-2017 гг. находится на одном уровне, и только затем снова начинает расти.

В 2021 году для экспорта отечественного сайдинга сложились наиболее благоприятные условия: возобновился рост производства внутри страны, мировая экономика стала восстанавливаться от коронавируса и связи с западными партнерами, налаженные в предыдущие годы, снова были задействованы. В итоге в 2021 году за границу было отправлено почти *** млн тонн или примерно *** млн квадратных метров сайдинга.

Но в 2022 году неизбежно последовало снижение, так как доля «недружественных» стран в общей структуре экспорта составляла около ***%. Падение составило ***%, до *** млн кв. м.

Направления зарубежного сбыта для российского винилового сайдинга до 2022 года носили традиционный характер – основная масса продукта шла в Украину, Казахстан и Беларусь. Также был потенциал среди стран Прибалтики и азиатских государств бывшего Советского Союза: Киргизия, Узбекистан, Азербайджан. Лидеры рынка пытались пробиться и на рынки дальнего зарубежья: отечественный ПВХ-сайдинг шел в Германию, Бельгию, Болгарию, Польшу.

Теперь главными зарубежными рынками сбыта российского сайдинга являются Казахстан, Беларусь, Киргизия, Монголия и Узбекистан. Европейские государства среди стран-получателей после 2022 года практически не фигурируют. В первые месяцы 2022 года несколько небольших партий удалось отправить в Польшу и Болгарию, и на этом все почти закончилось.

…
…
…
…
…
…

Вероятно, в ближайшие годы российские производители будут искать новые направления для экспорта. В 2023 и 2024 годах можно увидеть некоторое увеличение объемов сбыта, но в 2025 году эта динамика должна смениться на противоположную из-за сокращения производства.

Рисунок 25. Доли стран, экспортирующих ПВХ-сайдинг из России в 2017-2024 гг., %.

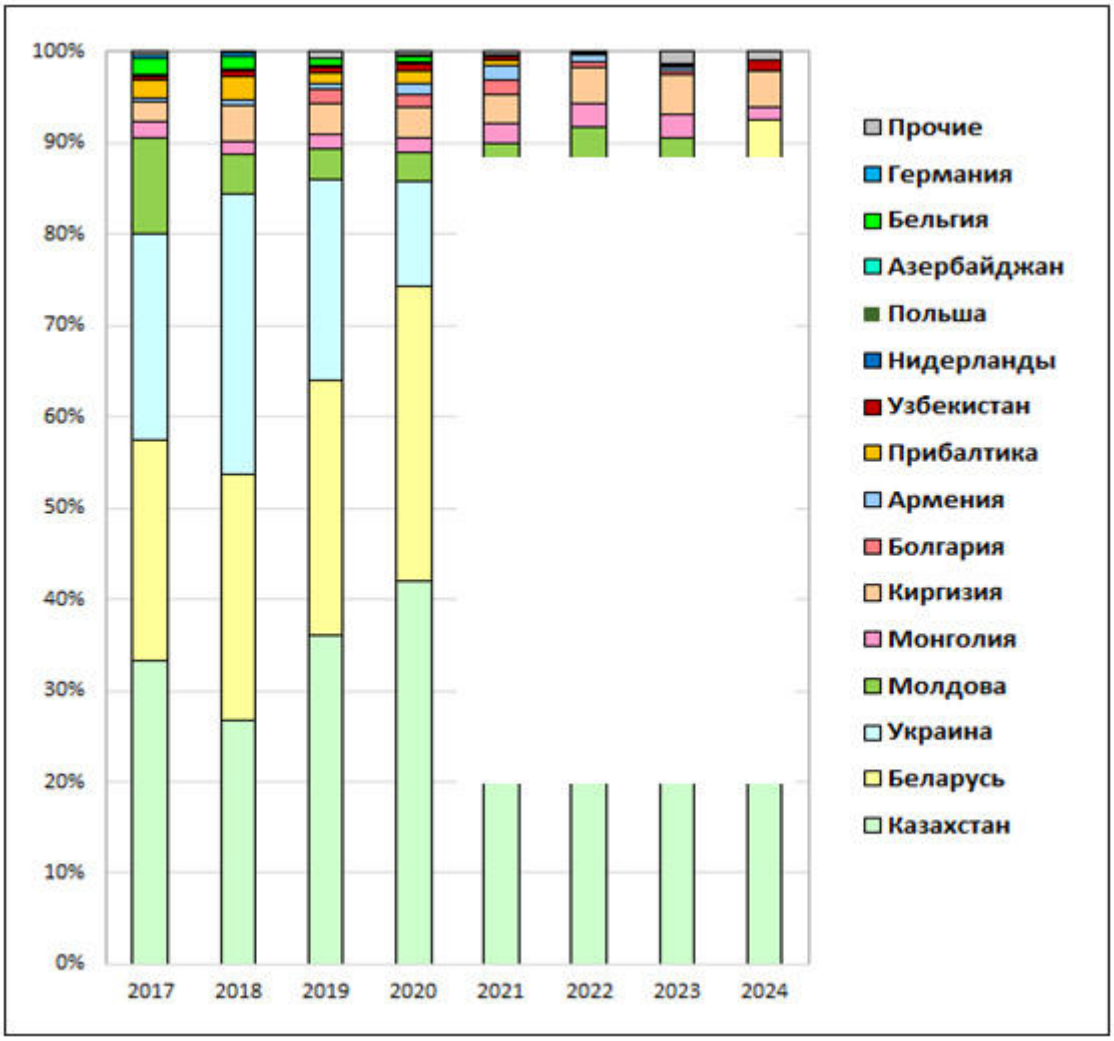

Источник: Анализ таможенной статистики.

§ 2.4. Рынок винилового сайдинга

Количественная динамика рынка

Видимое потребление – объем рынка – рассчитывается по формуле «производство + импорт – экспорт». Расчет рынка в денежном выражении получается путем умножения количественного объема продаж на средние цены.

До 2014 года российский рынок сайдинга ПВХ стабильно и равномерно растет, пока не достигает количественного уровня 52 млн кв. метров. Приросты в этот период были довольно высокими, двузначными, а средние розничные цены (без учета дорогих импортных коллекций) прирастали по 5-10% в год.

…

…

…

…

Таблица 16. Количественные параметры рынка винилового сайдинга в 2014-2024 гг. и прогноз на 2025 г., млн м2 и млн руб.

	2014	2015	2016	2017	2018	2019	2020	2021	2022	2023	2024	2025 прогноз
Производство	49,29	48,44	46,27	41,28	39,27	40,28	40,92	***	***	***	***	***
Импорт	4,51	3,64	3,09	3,01	2,83	3,50	3,88	***	***	***	***	***
Экспорт	1,95	1,88	1,71	1,81	2,04	2,24	2,45	***	***	***	***	***
Объем рынка	**51,85**	**50,20**	**47,65**	**42,48**	**40,06**	**41,54**	**42,35**	***	***	***	***	***
Прирост, %	10,5%	-3,2%	-5,1%	-10,9%	-5,7%	3,7%	1,9%	***	***	***	***	***
Доля импорта, %	8,7%	7,3%	6,5%	7,1%	7,1%	8,4%	9,2%	***	***	***	***	***
Доля экспорта, %	4,0%	3,9%	3,7%	4,4%	5,2%	5,6%	6,0%	***	***	***	***	***
Средняя цена, руб./м2	205	230	220	243	252	274	298	***	***	***	***	***
Объем рынка, млн руб.	**10 629**	**11 547**	**10 484**	**10 322**	**10 095**	**11 382**	**12 619**	***	***	***	***	***

Источник: Расчеты ABARUS Market Research.

…

…

…

…

…

…

…

Рисунок 26. Динамика рынка винилового сайдинга в России, в 2010-2024 гг. и прогноз на 2025 гг., млн м2.

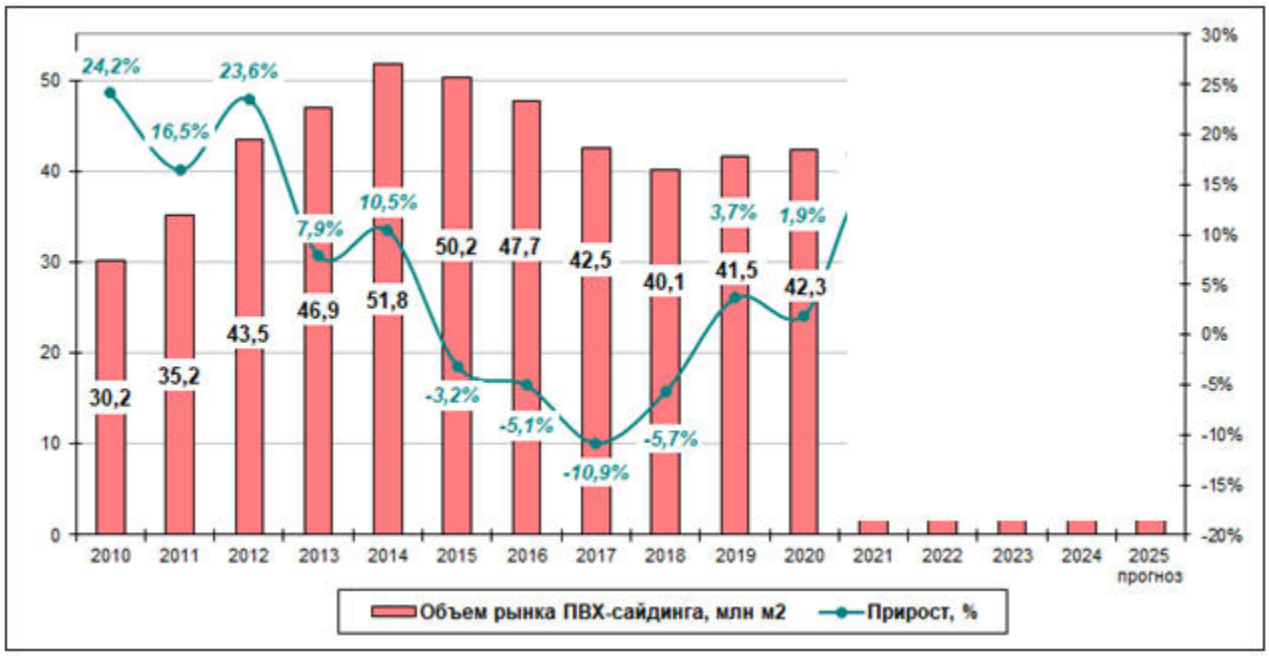

Источник: Расчеты ABARUS Market Research.

§ 2.5. Анализ ассортимента и цен

Розничные цены по брендам

Цены на сайдинг имеют довольно большой разброс в зависимости от типа профиля, габаритов панели, материала изготовления. Но в каждом сегменте есть наиболее распространенные модели. Что касается ассортимента, то виниловый сайдинг чаще всего выпускается в виде одинарной или сдвоенной доски. Совсем недавно появился профиль из трех и даже четырех узких реек. Таким образом, доступный на сегодняшнем рынке перечень профилей таков (перечисление по степени популярности):

- корабельный брус – корабельная доска;
- елочка (американка);
- блок-хаус (бревно);
- клееный брус;
- вертикаль;
- рейка.

Почти все заводы имеют в своей продуктовой линейке профили «корабельная доска», «елочка», «брус» и «блок-хаус» (по внешнему виду что-то среднее между бревенчатым профилем и брусом). Габариты панелей зависят от конкретной марки, но в среднем толщина варьируется в диапазоне от 1,0 до 1,2 мм, длина панелей – от 3 до 6 метров, а ширина от 200 до 350 мм. При этом стоит учитывать разницу между общей и рабочей (полезной) шириной. В таблицах по брендам, которые расположены ниже, приведены оба параметра ширины.

Благодаря ценовому мониторингу мы видим, что ассортимент сайдинга Docke немного поменялся за несколько лет, с 2022 по 2025 год. Узкие доски оказались менее востребованы и, вероятно, сняты с производства, зато появился вертикальный профиль. Также производитель совершенствует окраску, разрабатывая более яркие цвета (коллекции LUX).

Таблица 17. Размерный ряд и цены на виниловый сайдинг Docke в 2022-2025 гг., руб./м2.

Габариты	Формат и название коллекции	2022	2023	2024	2025
3000 x 203 (238) = 0,61	Корабельный брус D4D Standard	***	***	***	-
2700 x 220 (255) = 0,59	Корабельный брус (Дача)	***	***	-	-
3000 x 230 (264) = 0,69	Корабельный брус D4,5DL Standard	***	***	***	***
3600 x 232 (266) = 0,84	Корабельный брус D4,5D Premium	***	***	***	***
3600 x 243 (271) = 0,87	Блок-Хаус D4,7T Premium	***	***	***	***
3600 x 243 (271) = 0,87	Блок-Хаус D4,7T LUX	***	***	***	***
3600 x 300 (335) = 1,08	Брус D6S Premium	***	***	***	***
3600 x 300 (335) = 1,08	Брус D6S LUX	***	***	***	***
3000 x 254 (289) = 0,76	Ёлочка D5C Standard	***	***	***	***
3600 x 254 (289) = 0,91	Ёлочка D5C LUX (Ванкувер)	-	***	***	***
3000 x 253 (288) = 0,76	Корабельный брус D5D LUX	-	***	***	***
3000 x 180 (217) = 0,54	Вертикальный Premium S7	-	-	***	***

Источник: Ценовой мониторинг ABARUS Market Research.

У бренда Grand Line самый широкий ассортимент среди отечественных заводов, причем видно, как активно он расширяется именно в последние два-три года – в 2025 году предлагается практически в два раза больше названий и коллекций. Здесь есть все, что может привлечь самого взыскательного потребителя, как по размерам, так и по цветам.

Таблица 18. Размерный ряд и цены на виниловый и акриловый сайдинг Grand Line в 2022-2025 гг., руб./м2.

Габариты	Формат и название коллекции	2022	2023	2024	2025
Виниловый					
3000 x 203 (238) = 0,61	Корабельная доска Slim D4 Classic Standart	525	***	***	***
3000 x 203 (238) = 0,61	Корабельная доска Slim D4 Classic Color Plus	-	-	***	***
3000 x 203 (238) = 0,61	Корабельная доска Slim D4 Design Tundra	-	-	***	***
3660 x 203 (238) = 0,74	Корабельная доска D4 Classic Standart	547	***	***	***
3660 x 203 (238) = 0,74	Корабельная доска D4 Classic Color Plus	-	***	***	***
3660 x 224 (259) = 0,82	Корабельная доска D 4,4 Classic Standart	526	***	***	***
3660 x 224 (259) = 0,82	Корабельная доска D 4,4 Classic Color Plus	-	***	***	***
3660 x 224 (259) = 0,82	Корабельная доска D 4,4 Design Tundra	-	***	***	***
3600 x 224 (259) = 0,81	Корабельная доска D 4,4 Classic Standart XL	-	-	-	***
3000 x 244 (259) = 0,73	Блок-хаус D4,8 Classic Standart	627	***	***	***
3000 x 244 (259) = 0,73	Блок-хаус D4,8 Color Plus	-	***	***	***
3000 x 244 (259) = 0,73	Блок-хаус D4,8 Design Tundra	-	***	***	***
3000 x 182 (219) = 0,55	Natural-брус Classic Standart	624	***	***	***
3000 x 182 (219) = 0,55	Natural-брус Color Plus	-	-	***	***
3000 x 182 (219) = 0,55	Natural-брус Design Tundra (S7)	-	-	***	***
3000 x 291 (324) = 0,87	Double-брус Classic Standart	-	-	***	***
3000 x 291 (324) = 0,87	Double-брус Color Plus	-	-	***	***
3000 x 291 (324) = 0,87	Double-брус Design Tundra	-	-	-	***
3000 x 160 (193) = 0,48	Вертикальный S6,3 Стандарт	687	***	***	***
3000 x 160 (193) = 0,48	Вертикальный S6,3 Color Plus	-	-	***	***
3000 x 160 (193) = 0,48	Вертикальный S6,3 Design Tundra	-	-	***	***
3000 x 203 (238) = 0,61	Рейка Standart	-	-	-	***
3000 x 246 (285) = 0,74	Архитектурный планкен Classic Standart	615	***	***	***
3000 x 246 (285) = 0,74	Архитектурный планкен Color Plus	-	-	***	***
3000 x 246 (285) = 0,74	Архитектурный планкен Design Tundra	-	-	***	***
3000 x 246 (285) = 0,74	Архитектурный планкен Premium Acryl	-	-	***	***
Акриловый					
3000 x 203 (238) = 0,61	Корабельная доска Slim D4 Premium Acryl	-	***	***	***
3660 x 224 (259) = 0,82	Корабельная доска D 4,4 Premium Acryl	636	***	***	***
3000 x 244 (259) = 0,73	Блок-хаус D4,8 Premium Acryl	703	***	***	***
3000 x 182 (219) = 0,55	Natural-брус Premium Acryl (S7)	747	***	***	***
3000 x 291 (324) = 0,87	Double-брус Premium Acryl	-	-	***	***
3000 x 160 (193) = 0,48	Вертикальный S6,3 Premium Acryl	-	-	***	***
3000 x 203 (238) = 0,61	Рейка Acryl	-	-	-	***

Источник: Ценовой мониторинг ABARUS Market Research.

У завода «Альта-Профиль» тоже много вариантов, есть акриловый и вспененный сайдинг. Правда, ассортимент последнего сильно сократился, видимо, вспененный сайдинг для отечественного потребителя оказался слишком дорогим. «ТехноНИКОЛЬ», наоборот, активно расширяет продуктовую линейку.

Таблица 19. Размерный ряд и цены на виниловый, акриловый и вспененный сайдинг «Альта-Профиль» в 2022-2025 гг., руб./м2.

Габариты	Формат и название коллекции	2022	2023	2024	2025
Виниловый					
3000 x 205 (238) = 0,62	Корабельный брус Аляска Классик	***	***	***	***
3000 x 205 (238) = 0,62	Корабельный брус Аляска Люкс	***	-	-	-
3000 x 230 (264) = 0,69	Корабельный брус Люкс	***	***	***	***
3660 x 230 (264) = 0,84	Корабельный брус Альта Классика	***	***	***	***
3660 x 230 (264) = 0,84	Корабельный брус Канада Плюс Стандарт	***	-	-	-
3660 x 230 (264) = 0,84	Корабельный брус Канада Плюс Престиж	***	***	***	***
3660 x 230 (264) = 0,84	Корабельный брус Канада Плюс Люкс/Премиум	***	***	***	***
3100 x 226 (260) = 0,70	Blockhouse ВН-03 (2-перелом) Престиж	***	***	***	***
3100 x 226 (260) = 0,70	Blockhouse ВН-03 (2-перелом) Люкс/Премиум (Карелия)	***	***	***	***
3100 x 320 (353) = 0,99	Blockhouse ВН-02 (2-перелом) Престиж	***	***	***	***
3100 x 320 (353) = 0,99	Blockhouse ВН-02 (2-перелом) Люкс/Премиум (Карелия)	***	***	***	***
3100 x 200 (235) = 0,62	Blockhouse ВН-01 (1-перелом) Престиж	***	***	***	***
3100 x 200 (235) = 0,62	Blockhouse ВН-01 (1-перелом) Люкс/Премиум (Карелия)	***	***	***	***
3000 x 250 (284) = 0,75	Альта-Брус Люкс/Премиум	***	***	***	***
Акриловый					
3000 x 205 (238) = 0,62	Акриловая Аляска	***	***	***	-
3660 x 230 (264) = 0,84	Корабельный брус Канада Плюс Премиум	***	***	***	***
3100 x 226 (260) = 0,70	Blockhouse ВН-03 (2-перелом) Премиум	***	***	***	***
3100 x 320 (353) = 0,99	Blockhouse ВН-02 (2-перелом) Премиум	***	***	***	***
3100 x 200 (222) = 0,62	Blockhouse ВН-01 (1-перелом) Премиум	***	***	***	***
Вспененный					
3000 x 180 (214) = 0,54	Вспененный Альта-Борд Корабельная доска Стандарт	***	***	***	***
3000 x 180 (214) = 0,54	Вспененный Тимбер и Тимбер ПРО	***	***	***	-
3000 x 180 (214) = 0,54	Вспененный Альта-Борд ВС-01	***	***	-	-

Источник: Ценовой мониторинг ABARUS Market Research.

Таблица 20. Размерный ряд и цены на виниловый сайдинг «ТехноНИКОЛЬ» в 2022-2025 гг., руб./м2.

Габариты	Формат и название коллекции	2022	2023	2024	2025
3000 x 203 (238) = 0,61	Корабельный брус Оптима	459	***	***	***
3000 x 229 (269) = 0,69	Корабельный брус Фактур	-	-	-	***
3000 x 305 (337) = 0,92	Брус	480	***	***	***
3000 x 254 (295) = 0,76	Брус Фактур	-	-	-	***
3000 x 243 (278) = 0,73	Блок Хаус	496	***	***	***
3000 x 229 (269) = 0,69	Блок Хаус Фактур	-	-	-	***
3000 x 240 (272) = 0,72	Рейка Фактур	-	-	-	***

Источник: Ценовой мониторинг ABARUS Market Research.

…

…

…

…

…

…

…

…

…

…

…

…

…

.